



BÆREKRAFTIG
salong

Hvordan forbedre
salongens bærekraft

makechange

I denne guiden vil du få **informasjon** og **tips** om hvordan du kan forbedre salongens bærekraft!



Hvilke bærekraftige handlinger tar du allerede?

✓ **I DEN SALONG?**

✓ **I DITT HJEM?**

Resirkulerer du? Minimerer du bruken av engangsartikler? Tenker du på bruken av vann eller strøm?

green IS THE NEW BLACK!




Visste du at?

Skjønnhet er kategorien som ligger på topp, hvor forbrukere vurderer det aktuelle merkets etikk før de handler.

De vil velge skjønnhetsprodukter som er mer økologiske og naturlige. Dette fokuset vil også øke, da mot salonger. Ved å kommunisere hva salongens handlinger for bærekraft er, kan det faktisk være et konkurransefortrinn for salongen din!

DET ER EN *vinh-vinh* FOR ALLE!



- ✓ Ikke bare er det å handle bærekraftig det riktige og bra for miljøet, men med noen enkle metoder kan du faktisk spare penger også, for eksempel med lavere vann- og strømkostnader
- ✓ Kunder setter pris på bærekraftige handlinger, så dette kan resultere i bedre kundelojalitet.

handlinger VI GJØR I WELLA



**Produkt
formler**

**Mindre & bedre
emballasje**



**Mer
bærekraftig
produksjon**



Lær mer om Wellas **bærekraftige valg** i Wella's øko-etiske brosjyre!

Hva kan du gjøre?


DU KAN GJØRE SALONEN DIN MER BÆREKRAFTIG VED

enkle vaneendringer

- ✓ Det er viktig å forstå hvordan vi med små vaneendringer kan få en **stort innvirkning**. Å f.eks redusere vannforbruket med minutter virker ikke som så mye, men når vi gjør disse endringene i hverdagen har de stor innvirkning! Når en person tar et bærekraftig valg, følger vanligvis de andre etter. Ved å vise beste praksis kan du også inspirere andre.
- ✓ For eksempel kan en liten endring i salongen bidra til store energibesparelser og vannforbruk.

Små vaner

**= stor
innvirkning**




VÅRE *fokusområder*...

✓ **Spare energi**



✓ **Spare vann**

✓ **Resirkulere søppel**



✓ **Andre tips**



SPARE *energi*

La oss først se på hvordan du sparer energi i salongmiljøet ...

Vet du hva som får mest mulig ut av energiforbruket i salongen (og hjemme også)?

Mesteparten av energikostnadene kommer fra oppvarming av vann eller romtemperatur!

SKRU NED varmen



- **Lavere vasketemperatur når mulig.**

✓ Mesteparten av energien som brukes i en vaskemaskin er på grunn av oppvarming av vannet. Senkning av vasketemperaturen reduserer energibruken betydelig. Vurder å vaske tøy i 40 ° C i stedet for 60° C. Bruk miljøprogram hvis maskinen din har det.

- **Lavere romtemperatur**

✓ Det å senke romtemperaturen med bare 1 °C kan redusere energien med 5-10%.

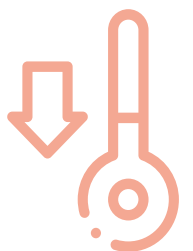


- **Lunkent i stedet for varmt vann**

✓ Bruk lunkent vann i stedet for varmt vann til skylling. Det er tilstrekkelig for å fjerne smuss effektivt.

Bruk kaldt vann for å fullføre skyllingen

På grunn av kostnader forbundet med oppvarming av vann, vil kaldt vann være to til tre ganger billigere enn varmt vann. I tillegg til energibesparelser, forfrisker og lukker det også håret, og fremmer hårglans! Videre kan du dele fordelene med å bruke kaldt vann med kundene.



God belysning er viktig i salonger. Det er også en relevant del av energiforbruk.

NYTTIGE TIPS for belysning



- Maksimer naturlig lys
- Bytt ut halogener med lysdioder

✓ En typisk halogenpære bruker ti ganger mer energi enn et tilsvarende LED -lys! Moderne LED -lys har forskjellige varme toner og til og med etterligner naturlig lys.



Visste du?

EU forbød halogenpærer til forbruk tilbake i 2018. Så de fleste lyspærer som selges i Europa er som standard LED-lys.

BRUK ELEKTRISK APPARATER

effektivt


- Slå av ubrukt utstyr
- Bruk klimaanlegg med omhu



✓ Bruk klimaanlegg med omhu, ettersom naturlig ventilasjon er tilstrekkelig meste parten av tiden. Hvis det trengs, er det kanskje nok å ha klimaanlegg bare på deler av dagen?

- Bytt til energieffektiv vaskemaskin

✓ For eksempel en vaskemaskin som har A ++ eller A +++ energiklasse bruker 25-40% mindre energi enn maskin med A-karakter.



VELG

fornybar

ENERGI

Kontakt din strømleverandør for å sjekke om du kan bytte til fornybare energikilder som sol, vind eller geotermi. Dette er også noe du kan nevne for kundene dine! De fleste fornybare energikilder produserer lite eller ingen globale oppvarmingsutslipp som karbondioksid (CO₂).





SPARE vann

Salongtjenester trenger vann, men med oppmerksom bruk kan du spare mye av vannet!

STENG KRANEN & *regulere bruken*

- ✓ Husk å emulgere før du skyller ut **fargene**: det reduserer flekker på huden og fremskynder skyllingen, og sparer dermed vann.
- ✓ **Steng kranen** når du faktisk ikke bruker vann.
 - ✓ Så mens du emulgerer farge eller massasje i sjampo eller balsam - skru av kranen!



- ✓ Vær oppmerksom på lengden på vask og skylling.
- ✓ Installer en strømningsreduksjon.



1 minutt med rennende vann
= 10 liter!


Vet du hvor mye vann salongen din bruker?

Salonger bruker enorme mengder av vann. En vanlig kran leverer ca. 10 liter (eller mer) per minutt.

Her er en utfordring


I løpet av en gjennomsnittlig dag, ta tiden på hver vask (i minutter).

Multipliser dette med ti, og du får en grov ide om hvor mange liter vann dere bruker i løpet av en dag.



En liten vaneendring med stor forskjell!

Hvis du lar vannet renne **bare et minutt mindre om dagen**, det vil spare minst 10 liter vann per dag. Det er en besparelse på ~ 2400 liter vann på et år per stylist (jobber 48 uker i året, 5 dager i uken.)



SMART BRUK AV håndklær

- ✓ Klesvask må bare gjøres når **maskinen er full**.
 - ✓ Mengden energi og vann som brukes er lik om maskinen er full eller halvfull.
- ✓ Velg miljøvennlige vaskemidler.
- ✓ Hvis du bruker engangshåndklær, må du sørge for at de er biologisk nedbrytbare og om mulig **resirkulerbare**.



Visste du?

Bionedbrytbare håndklær blir ofte markedsført som bærekraftig. Imidlertid er de fortsatt en engangsbruk vare (ikke resirkulerbare), som ikke er det beste alternativet når det gjelder bærekraft. Hvis de ville vært i resirkulerbart materiale (f.eks. papp), ville de fulgt sirkulærøkonomiprinsippet, noe som ville være bedre for miljøet mtp engangsbruk.

Vanlige håndklær krever vann og strøm når de vaskes; de brukes imidlertid i relativt lang tid.

GLASS



METAL



PLASTIC



PAPER



RESIRKULERE *søppel*


Resirkuler, gjenbruk,
reduser.

RESIRKULER, GJENBRUK, *reduser*.

Resirkulere!

- ✓ Start resirkulering ved å få tydelig merkede gjenvinningskasser:
 1. Papir og papp
 2. Plast
 3. Glass
 4. Aluminium: hårfarging rør og folier
- ✓ Involver hele personalet til resirkulering!

Vennligst kontakt ditt lokale resirkulering senter, da resirkulerings systemene kan variere mellom områdene!



Visste du?

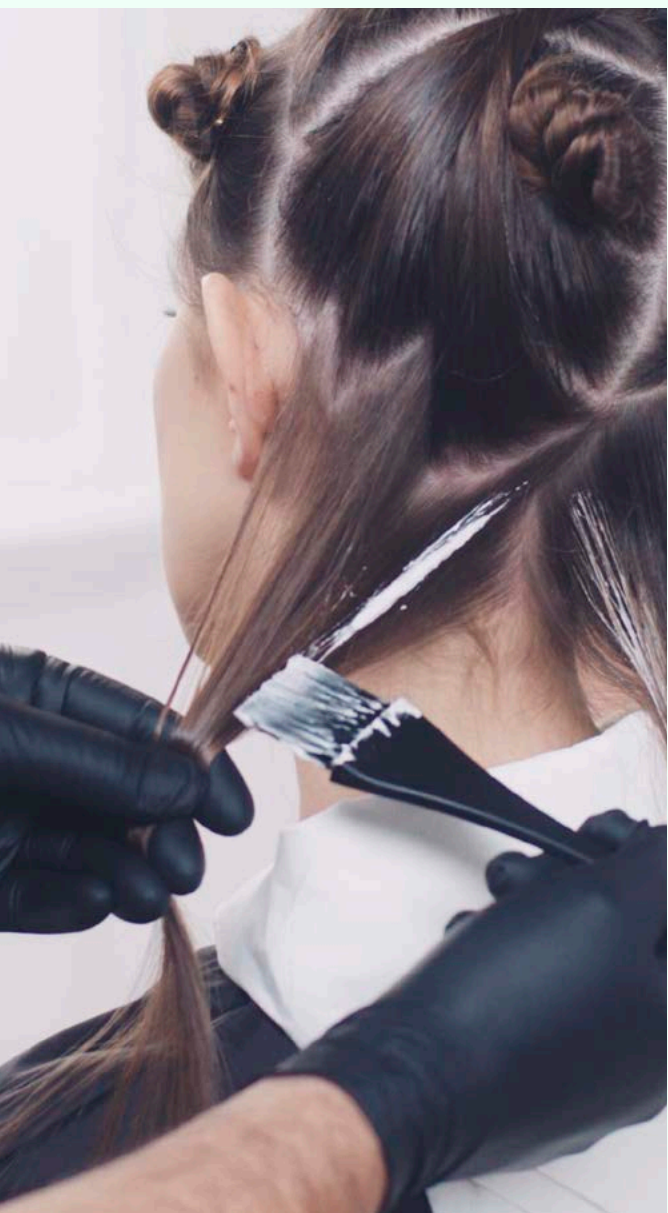

Aluminiumsfolie kan resirkuleres “skitten” med lyn- eller fargeprodukter (de må ikke vaskes på forhånd). Under gjenvinningsprosessen blir aluminium smeltet ved en veldig høy temperatur, hvor da alle produktrester vil bli fjernet.



Interessant faktum: Aluminium er uendelig resirkulerbart materiale, og det tar opptil 95 prosent mindre energi å resirkuler det enn å produsere primæraluminium, som også begrenser utslipp, inkludert klimagasser.

- **Tenk på hva du kan gjenbruke**

- ✓ Bruker du “clear sheets” til balayage -tjenester? Ikke kast dem - disse kan brukes flere ganger. Skyll dem med vann og klistre de inne i skapdøren for å tørke! Fjern dem når de har tørket.



- **Reduser når det er mulig**

- ✓ **Forby engangsplast.** Ikke bruk engangs kopper, kapper av plast etc. som kan erstattes med mer bærekraftige alternativer.
- ✓ Reduser aluminiumsbruken ved å bruke flere frihåndstjenester.
- ✓ Reduser bruken av papir -bli digital når du kan.
- ✓ Velg om mulig produkter som er laget av resirkulerte og **resirkulerbare materialer.**
- ✓ Fyll produktene på nytt når det er mulig.

Vis kundene at du er grønnere

Ikke flere plastposer - tilbyr vakre papirposer i stedet for plastposer.

Ikke bruk engangskopper for kundene, kjøp fine glass eller krus i stedet.



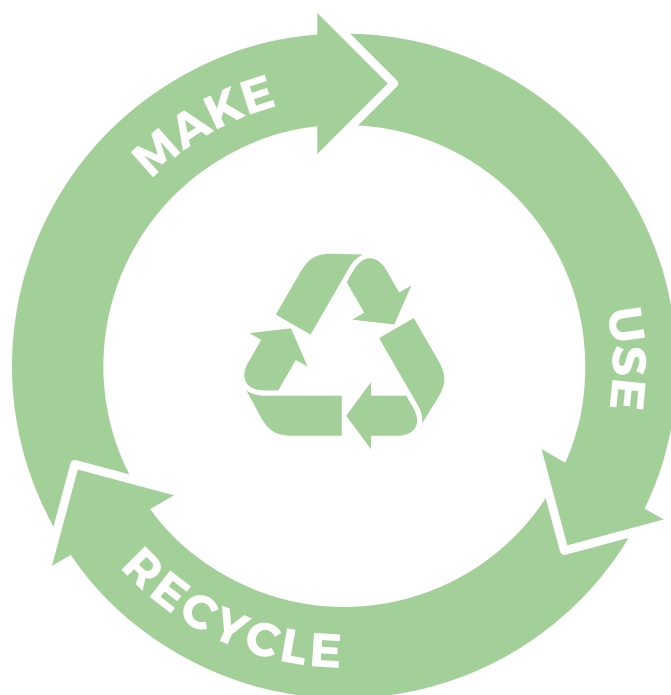
MER *bærekraftig* FORPAKNING

Mange av våre produkter er laget ved hjelp av *resirkulert* plast og er også *resirkulerbare*.



Hvorfor plast?

Plast er valgt materiale for de fleste skjønnhetsprodukter, ettersom det er lett, robust og trygt. Hvis det resirkuleres skaper det ikke avfall, men materialet brukes igjen.





ANDRE TIPS
FOR Å BLI
grønnere

ANDRE TIPS FOR Å BLI *grønnere*

- ✓ Bruk **planter innendørs** som renser luften.
- ✓ Bruk **naturlige elementer** som tre eller naturlige stoffer for å “myke opp” interiøret og gjøre plassen koselig.
- ✓ Tilby plantebaserte meierealternativer (f.eks. Havremelk, mandelmelk eller soyamelk) til kundenes kaffe. Dette er veganvennlig og også mer bærekraftig alternativ: For eksempel produksjon av havremelk resulterer i 80% lavere grønt husgassutslipp og 60% mindre energibruk sammenlignet med kumelk!



Tre, planter og bomullstekstiler, myker opp interiøret og får det til å føles koselig.



Mange vanlige planter som Spider Plant, Peace Lily og Aloe Vera er kjent for å rense luft!





*Spør endringer du
gjør*

ved å
sammenligne
vann og
elektrisitet bruk
og fakturaer.

Hvordan kan du kommunisere bærekraft i salongen din?

Du kan snakke med kundene dine om endringene du har gjort og hvordan bærekraft er en del av salongens prinsipper.

Informer salongens bærekraftige handlinger på innleggene dine på sosiale medier!



For eksempel...

- ✓ Forby bruk av engangsplast i salongen din.
- ✓ Hvordan du resirkulerer.
- ✓ Bruk av fornybar energi.
- ✓ Hva med å hjelpe fellesskapet, f.eks. Støtter du den lokale barneforeningen?



@WellaProfessionals



@wellahair

www.wella.com